

オンライン 講座・レッスン

予約方法と準備



②カレンダー一年月の確認

まず、「何年何月」のカレンダーが表示されているか確認してください。

こちらの表示は「2024年7月」のカレンダーです。

違う月のカレンダーを表示する場合は、年月の左にある青い矢印を押して切り替えてください。

オンラインヨガ スケジュール

今日 ◀ ▶ 2024年 7月 印刷 週 月 予定リスト

日	月	火	水	木	金	土
7月1日	2	3	4	5	6	
午後2時 椅子ヨガ 6/30 (日) 14 午後3時 椅子ヨガ 7/1 (月) 14: 午後3:45 療育ヨガ 7/1 (月) 15 午後4:30 療育ヨガ 7/1 (月) 16	午後2:30 椅子ヨガ 7/2 (火) 14 午後3:30 椅子ヨガ 7/2 (火) 15	午後1:30 椅子ヨガ 7/3 (水) 13 午後2:30 椅子ヨガ 7/3 (水) 14 午後4時 高学年・中学生向けヨガ	午後2時 椅子ヨガ ※45分間 7/4 (木) 14: 午後3時 椅子ヨガ 7/4 (木) 15: 午後3:45 療育ヨガ 7/4 (木) 15 午後4:30 療育ヨガ 7/4 (木) 16 午後4:30 高学年・中学生向けヨガ	午後1:30 椅子ヨガ 7/5 (金) 13 午後3:30 椅子ヨガ 7/5 (金) 15	午前11時 療育ヨガ 7/6 (土) 11	
7	8	9	10	11	12	13
午後2時 椅子ヨガ 7/8 (月) 14: 午後3時 椅子ヨガ 7/8 (月) 15: 午後3:45 療育ヨガ 7/8 (月) 15 午後4:30 療育ヨガ 7/8 (月) 16 午後5時 療育ヨガ 7/8 (月) 17:	午後1:30 椅子ヨガ 7/9 (火) 13 午後2:30 椅子ヨガ 7/9 (火) 14 午後3:30 椅子ヨガ 7/9 (火) 15	午後1:30 椅子ヨガ 7/10 (水) 1: 午後2:30 椅子ヨガ 7/10 (水) 1: 午後3:45 療育ヨガ 7/10 (水) 1: 午後4時 高学年・中学生向けヨガ	午後2時 椅子ヨガ 7/11 (木) 14: 午後3時 椅子ヨガ 7/11 (木) 15: 午後3:45 療育ヨガ 7/11 (木) 1: 午後4:30 療育ヨガ 7/11 (木) 1: 午後4:30 高学年・中学生向けヨガ	午後1:30 椅子ヨガ ※45分間 7/12 (金) 1: 午後3:30 椅子ヨガ 7/12 (金) 1: 午後3:30 椅子ヨガ 7/12 (金) 1: 午後3:45 療育ヨガ 7/12 (金) 1:	午前11時 療育ヨガ 7/13 (土) 1: 午後1:30 療育ヨガ 7/13 (土) 1:	
14	15	16	17	18	19	20
		午後1:30 椅子ヨガ ※45分間 7/16 (火) 1: 午後2:30 椅子ヨガ 7/16 (火) 1: 午後3:30 椅子ヨガ 7/16 (火) 1:	午後1:30 椅子ヨガ 7/17 (水) 1: 午後2:30 椅子ヨガ 7/17 (水) 1: 午後4時 高学年・中学生向けヨガ	午後2時 椅子ヨガ 7/18 (木) 14: 午後3時 椅子ヨガ 7/18 (木) 15: 午後3:45 療育ヨガ 7/18 (木) 1: 午後4:30 療育ヨガ 7/18 (木) 1:	午後1:30 椅子ヨガ 7/19 (金) 1: 午後3:30 椅子ヨガ 7/19 (金) 1:	午前11時 療育ヨガ 7/20 (土) 1
21	22	23	24	25	26	27
	午前11時 療育ヨガ 7/22 (月) 1 午後2時 椅子ヨガ 7/22 (月) 14 午後3時 椅子ヨガ 7/22 (月) 15	午前11時 療育ヨガ 7/23 (火) 1 午後2:30 椅子ヨガ 7/23 (火) 1: 午後3:30 椅子ヨガ 7/23 (火) 1: 午後3:45 療育ヨガ 7/23 (火) 1:	午後1:30 椅子ヨガ ※45分間 7/24 (水) 1: 午後2:30 椅子ヨガ 7/24 (水) 1: 午後3時 療育ヨガ 7/24 (水) 14 午後3時 療育ヨガ 7/24(水)15:0 午後3時 高学年・中学生向けヨガ	午前11時 療育ヨガ 7/25 (木) 1 午後2時 椅子ヨガ 7/25 (木) 14 午後3時 椅子ヨガ 7/25 (木) 15	午後1:30 椅子ヨガ 7/26 (金) 1: 午後2:30 療育ヨガ 7/26 (金) 1: 午後3:30 椅子ヨガ 7/26 (金) 1:	午前11時 療育ヨガ 7/27 (土) 1
28	29	30	31	8月1日	2	3
午前11時 療育ヨガ 療育ヨガ 7/29 (月) 14 午後2時 椅子ヨガ 7/29 (月) 15 午後3時 椅子ヨガ 7/29 (月) 15	午後2:30 椅子ヨガ 7/30 (火) 1: 午後3時 療育ヨガ 7/30(火)15:0 午後3:30 椅子ヨガ 7/30 (火) 1:	午後1:30 椅子ヨガ 7/31 (水) 1: 午後2:30 椅子ヨガ 7/31 (水) 1: 午後3時 高学年・中学生向けヨガ 午後3:45 療育ヨガ 7/31 (水) 1:	午前11時 療育ヨガ 8/1 (木) 11 午後2時 椅子ヨガ 8/1 (木) 14: 午後3時 椅子ヨガ 8/1 (木) 15:	午後1:30 椅子ヨガ 8/2 (金) 13 午後3:30 椅子ヨガ 8/2 (金) 15	午前11時 療育ヨガ 8/3 (土) 11	

予定を表示するタイムゾーン: 日本標準時

Google カレンダー

③参加日時を決める

・カレンダーに、ご希望の日時にレッスンがある場合、次ページを参照し、カレンダーからレッスンの予約(事前登録)をして、参加してください。

・カレンダーに、ご希望の日時にレッスンがない場合、カレンダー下部の【リクエストボタン】をクリックし、リクエストをしてください。出来る限りご要望に沿えるよう講師を調整致します。講師調整完了後、カレンダーに枠が追加されますので、次ページを参照し、カレンダーからレッスンの予約(事前登録)をして、参加してください。

リクエストボタン
(ご希望の日付がない場合はこちらからリクエストしてください)

TEL : 078-600-9853

その他お問い合わせ

④-1 レッスンの予約(事前登録)

※参加したい日時をクリックします。

例えば、「7月23日(火) 午後2:30 椅子ヨガ」を予約する場合、
こちらをクリックします。

オンラインヨガ スケジュール

今日 2024年 7月

日	月	火	水	木	金	土
7月1日	7月2日	7月3日	7月4日	7月5日	7月6日	7月7日
午後2時 椅子ヨガ 6/30 (日) 14	午後2時 椅子ヨガ 7/1 (月) 14	午後2:30 椅子ヨガ 7/2 (火) 14	午後1:30 椅子ヨガ 7/3 (水) 13	午後2時 椅子ヨガ ※45分間 7/4 (木) 14	午後1:30 椅子ヨガ 7/5 (金) 13	午前11時 療育ヨガ 7/6 (土) 11
午後3時 椅子ヨガ 7/1 (月) 15	午後3時 椅子ヨガ 7/1 (月) 15	午後3:30 椅子ヨガ 7/2 (火) 15	午後2:30 椅子ヨガ 7/3 (水) 14	午後2時 椅子ヨガ 7/4 (木) 15	午後3:30 椅子ヨガ 7/5 (金) 15	
午後3:45 療育ヨガ 7/1 (月) 15			午後4時 高学年・中学生向けヨガ	午後3:45 療育ヨガ 7/4 (木) 15		
午後4:30 療育ヨガ 7/1 (月) 16				午後4:30 療育ヨガ 7/4 (木) 16		
				午後4:30 高学年・中学生向けヨガ		
7月8日	7月9日	7月10日	7月11日	7月12日	7月13日	7月14日
午後2時 椅子ヨガ 7/8 (月) 14	午後1:30 椅子ヨガ 7/9 (火) 13	午後1:30 椅子ヨガ 7/10 (水) 1	午後2時 椅子ヨガ 7/11 (木) 14	午後1:30 椅子ヨガ ※45分間 7/12 (金) 1	午前11時 療育ヨガ 7/13 (土) 1	
午後3時 椅子ヨガ 7/8 (月) 15	午後2:30 椅子ヨガ 7/9 (火) 14	午後2:30 椅子ヨガ 7/10 (水) 1	午後3時 椅子ヨガ 7/11 (木) 15	午後1:30 椅子ヨガ 7/12 (金) 1	午後1:30 療育ヨガ 7/13 (土) 1	
午後3:45 療育ヨガ 7/8 (月) 15	午後3:30 療育ヨガ 7/9 (火) 15	午後3:45 療育ヨガ 7/10 (水) 1	午後3:45 療育ヨガ 7/11 (木) 1	午後3:30 椅子ヨガ 7/12 (金) 1		
午後4:30 療育ヨガ 7/8 (月) 16		午後4時 高学年・中学生向けヨガ	午後4:30 療育ヨガ 7/11 (木) 1	午後3:45 療育ヨガ 7/12 (金) 1		
午後5時 療育ヨガ 7/8 (月) 17			午後4:30 療育ヨガ 7/11 (木) 1			
7月14日	7月15日	7月16日	7月17日	7月18日	7月19日	7月20日
			午後1:30 椅子ヨガ 7/17 (水) 1	午後2時 椅子ヨガ 7/18 (木) 14	午後1:30 椅子ヨガ 7/19 (金) 1	午前11時 療育ヨガ 7/20 (土) 1
			午後2:30 椅子ヨガ 7/17 (水) 1	午後3時 椅子ヨガ 7/18 (木) 15	午後3:30 椅子ヨガ 7/19 (金) 1	
			午後4時 高学年・中学生向けヨガ	午後3:45 療育ヨガ 7/18 (木) 1		
			午後4:30 療育ヨガ 7/18 (木) 1			
7月21日	7月22日	7月23日	7月24日	7月25日	7月26日	7月27日
午前11時 療育ヨガ 7/22 (月) 1	午前11時 療育ヨガ 7/23 (火) 1	午後1:30 椅子ヨガ ※45分間 7/24 (水) 1	午前11時 療育ヨガ 7/25 (木) 1	午後1:30 椅子ヨガ 7/26 (金) 1	午前11時 療育ヨガ 7/27 (土) 1	
午後2時 椅子ヨガ 7/22 (月) 14	午後2:30 椅子ヨガ 7/23 (火) 1	午後3:30 椅子ヨガ 7/24 (水) 1	午後2時 椅子ヨガ 7/25 (木) 14	午後2:30 療育ヨガ 7/26 (金) 1		
午後3時 椅子ヨガ 7/22 (月) 15	午後3:30 椅子ヨガ 7/23 (火) 1	午後2時 療育ヨガ 7/24 (水) 14	午後3時 椅子ヨガ 7/25 (木) 15	午後3:30 椅子ヨガ 7/26 (金) 1		
午後3:45 療育ヨガ 7/23 (火) 1	午後3:45 療育ヨガ 7/23 (火) 1	午後2:30 椅子ヨガ 7/24 (水) 1	午後3時 椅子ヨガ 7/24 (水) 1			
午後4:30 療育ヨガ 7/23 (火) 1	午後2:30 椅子ヨガ 7/24 (水) 1	午後3時 高学年・中学生向けヨガ	午後3時 高学年・中学生向けヨガ			
			午後3:45 療育ヨガ 7/31 (水) 1			
7月28日	7月29日	7月30日	7月31日	8月1日	8月2日	8月3日
午前11時 療育ヨガ 療育ヨガ 7/29 (月) 14	午後2:30 椅子ヨガ 7/30 (火) 1	午後1:30 椅子ヨガ 7/31 (水) 1	午前11時 療育ヨガ 8/1 (木) 11	午後1:30 椅子ヨガ 8/2 (金) 13	午前11時 療育ヨガ 8/3 (土) 11	
午後2時 椅子ヨガ 7/29 (月) 15	午後3時 療育ヨガ 7/30 (火) 15:0	午後2:30 椅子ヨガ 7/31 (水) 1	午後2時 椅子ヨガ 8/1 (木) 14	午後3:30 椅子ヨガ 8/2 (金) 15		
午後3時 椅子ヨガ 7/29 (月) 15	午後3:30 椅子ヨガ 7/30 (火) 1	午後3時 高学年・中学生向けヨガ	午後3時 椅子ヨガ 8/1 (木) 15			
		午後3:45 療育ヨガ 7/31 (水) 1				

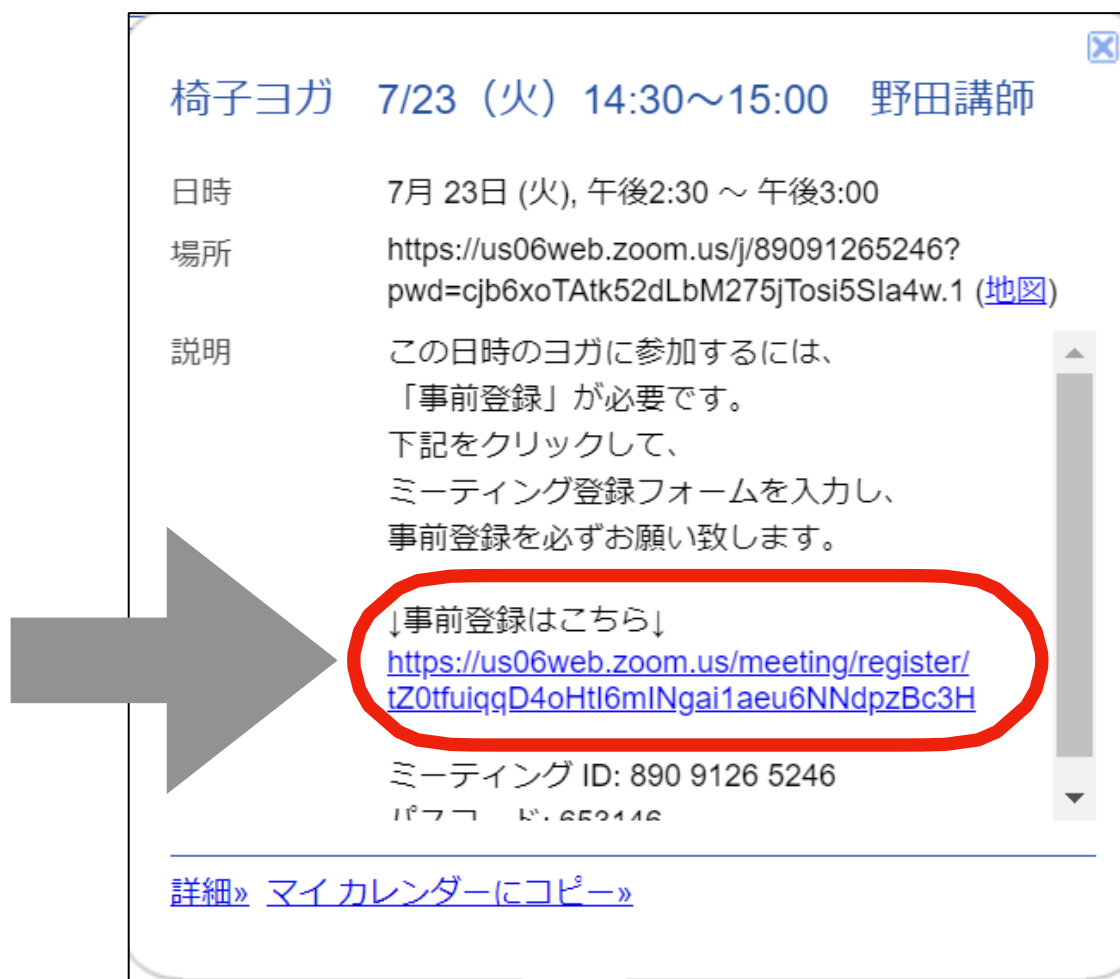
予定を表示するタイムゾーン: 日本標準時

Googleカレンダー

④-2 レッスンの予約(事前登録)

そうすると、次の表示が出てきます。

「↓事前登録はこちら↓」と記載があるすぐ下のURLをクリックします。



椅子ヨガ 7/23 (火) 14:30~15:00 野田講師

日時 7月 23日 (火), 午後2:30 ~ 午後3:00

場所 <https://us06web.zoom.us/j/89091265246?pwd=cjb6xoTAtk52dLbM275jTosi5Sla4w.1> (地図)

説明 この日時のヨガに参加するには、「事前登録」が必要です。下記をクリックして、ミーティング登録フォームを入力し、事前登録を必ずお願い致します。

↓事前登録はこちら↓
<https://us06web.zoom.us/meeting/register/tZ0tfuiqqD4oHtl6mlNgai1aeu6NNdpzBc3H>

ミーティング ID: 890 9126 5246
パフコ ド. 652116

[詳細» マイカレンダーにコピー»](#)

④-3 レッスンの予約(事前登録)

そうすると、「ミーティング登録」という入力画面が表示されます。

「名」の欄に施設の名称を入力していただくと、ZOOM 画面の表示名が分かりやすくなる為、ご協力いただきますようお願い致します！

カレンダーの事前登録の入力画面

- ① 「名」 = **ご施設名** を入力お願い致します。
- ② 「姓」 = **ご担当者名** を入力お願い致します。

ミーティング登録

名* 姓*

サービス〇〇 神戸 太郎

メールアドレス*

info@movementinc.jp

電話番号*

078-600-9853

「名」の欄に、
ご施設名 を入力して下さい。

「姓」の欄に、
ご担当者名を入力して下さい。

④-4 レッスンの予約(事前登録)

「参加人数」は、大まかで結構です。当日に人数変更あっても構いません。
順番に必要な情報を入力し、最後に画面右下の青いボタン「登録」をクリックします。
正しく予約出来た場合、「正常に登録されました」という表示画面に切り替わります。

参加人数 (子供) *

参加人数 (大人) *

都道府県*

施設名*

登録時に提供する情報は、アカウントオーナーおよびホストに共有されます。アカウントオーナーとホストは、その情報を規約とプライバシーポリシーに従って使用することができます。

登録

Copyright ©2023 Zoom Video Communications, Inc. All rights reserved.
「プライバシーおよび法務ポリシー」

正常に登録されました

in**@movementinc.jp に送信された確認メールをチェックしてください

トピック	椅子ヨガ 7/23 (火) 14:30~15:00 野田講師
日時	選択されたセッション: 2024年7月23日 02:30 PM

メールが届きませんか? 再送信するには [こちら](#) をクリックしてください

⑤参加URLの確認とレッスン当日

登録が完了しますと、登録画面で入力したメールアドレスに、下記メールが届きます。
参加レッスン日時に間違いがないか、確認をお願いします。

※レッスン当日、開始時刻15分前になりましたら、
【ミーティングに参加】ボタンをクリックして、レッスンに参加してください。

The image shows a screenshot of a Zoom meeting invitation email. The email is from Zoom and is addressed to 神戸 太郎 (Kobe Taro). The meeting details are as follows:

椅子ヨガ 7/23 (火) 14:30~15:00 野田講師	
日時	2024年7月23日 02:30 PM 大阪、札幌、東京
ミーティングID	890 9126 5246
パスコード	653146

Below the meeting details, there are links to add the meeting to various calendars (iCalendar, Google, Yahoo!) and a link to edit or cancel the registration. The registration cancellation deadline is 2024年7月23日 02:30 PM. A support email address is provided: tatsuya_yokoyama@sbsupport-gg.com.

At the bottom of the email, there is a section titled "Zoomに参加する方法" (How to join Zoom) with the heading "PC、Mac、iPad、または Android から参加する" (Join from PC, Mac, iPad, or Android). A blue button labeled "ミーティングに参加" (Join Meeting) is highlighted with a red box.

Two large grey arrows point from the left towards the meeting details box and the "Join Meeting" button.

⑥-1 レッスンに参加(ZOOMの入室)

【ミーティングに参加】ボタンを押すと、
「Zoom Meetingsを開きますか？」という小さな画面が表示されます。
右下の「Zoom Meetingsを開く」をクリックしてください。
(お使いのパソコンのバージョンにより、多少違う文面が表示されることがあります。)



ブラウザが表示しているダイアログの**Zoom Meetingsを開く**をクリックしてください

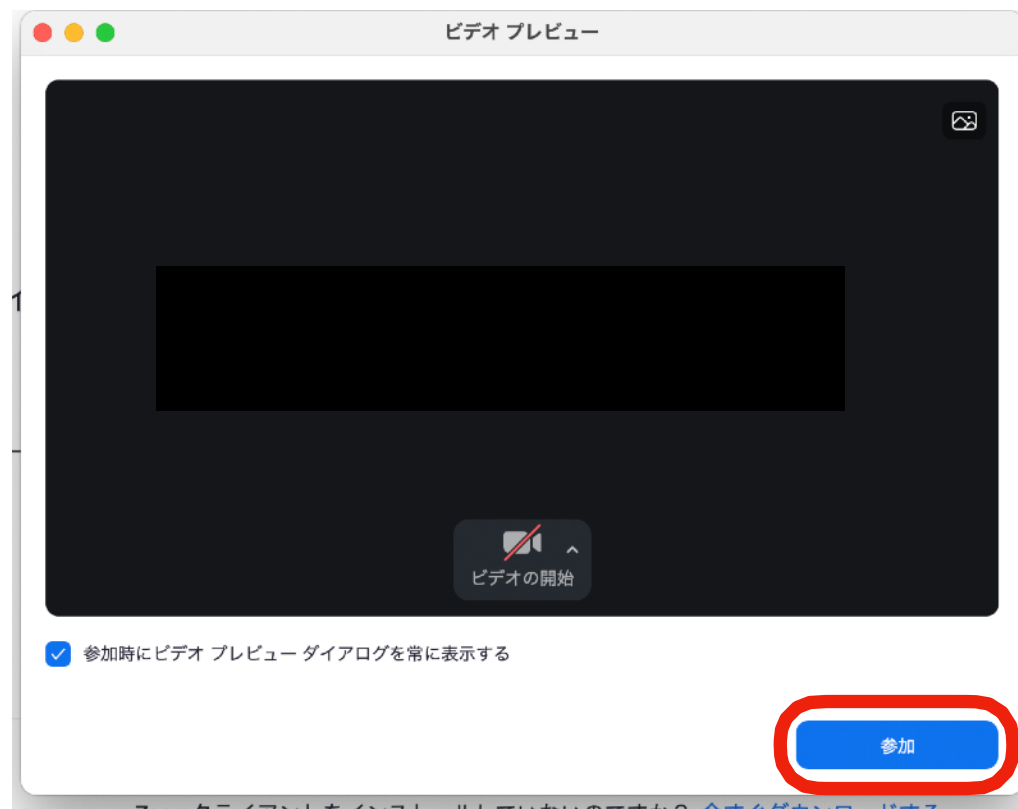
ダイアログが表示されない場合は、以下の**ミーティングを起動**をクリックしてください

ミーティングに参加することにより、**サービス利用規約**と**プライバシーステートメント**に同意したことになります。

ミーティングを起動

⑥-2 レッスンに参加(ZOOMの入室)

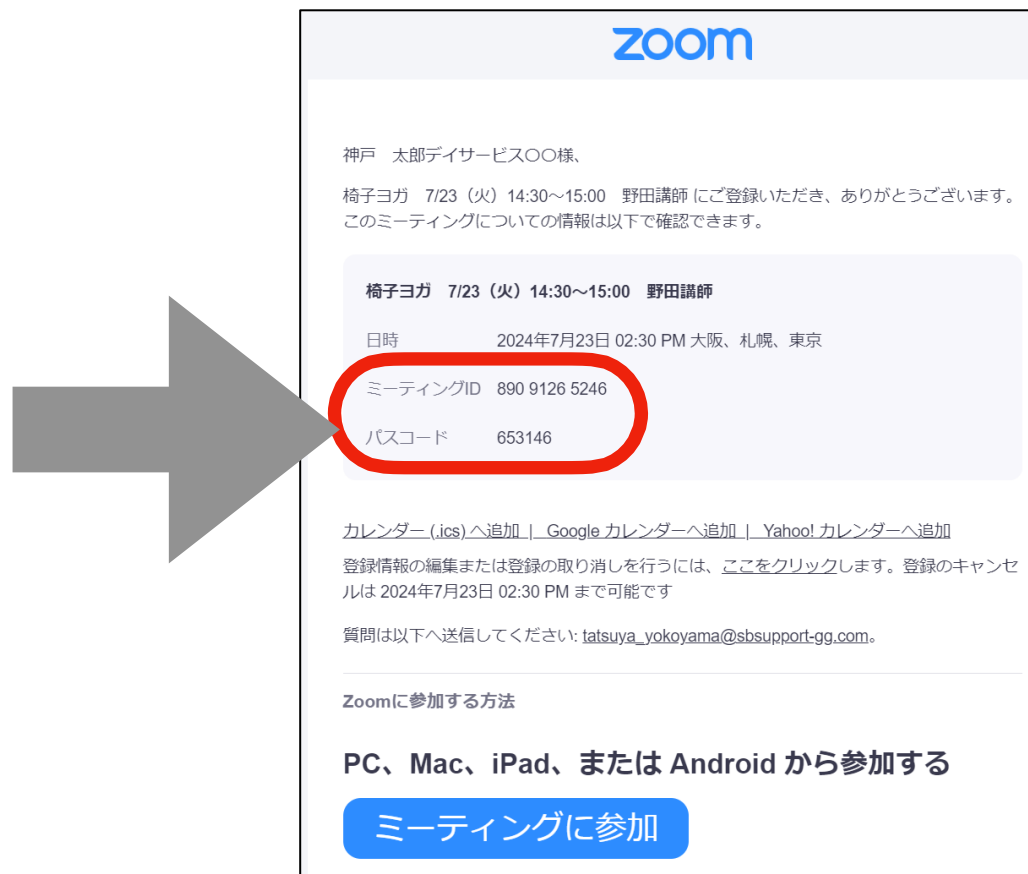
「ビデオプレビュー」という画面が表示されます。
右下の「参加」ボタンをクリックしてください。



⑦レッスンに参加・実施

ZOOMに入室出来ましたら、開始時間までしばらくお待ちください。
開始時間になりましたら、講師がレッスン開始しますので、お楽しみください。

※「パスコードを入力して下さい」と表示された場合、
メールに記載されているパスコードを入力して下さい。



zoom

神戸 太郎デイサービス〇〇様、

椅子ヨガ 7/23 (火) 14:30~15:00 野田講師 にご登録いただき、ありがとうございます。
このミーティングについての情報は以下で確認できます。

椅子ヨガ 7/23 (火) 14:30~15:00 野田講師

日時 2024年7月23日 02:30 PM 大阪、札幌、東京

ミーティングID 890 9126 5246

パスコード 653146

カレンダー (.ics)へ追加 | Google カレンダーへ追加 | Yahoo! カレンダーへ追加

登録情報の編集または登録の取り消しを行うには、[ここをクリック](#)します。登録のキャンセルは 2024年7月23日 02:30 PM まで可能です

質問は以下へ送信してください: tatsuya_yokoyama@sbsupport-gg.com。

Zoomに参加する方法

PC、Mac、iPad、または Android から参加する

ミーティングに参加

レッスン受講時のお願い

- ▲マイクはOFF、カメラ(ビデオ)はONで、ご参加をお願いします。
- ▲レッスンの開始15分前には入室をお願いします。
- ▲通信状況により講師が接続をできない場合がございます。
レッスン5分前になっても講師が開場しない場合、中止となる場合がございます。
大変申し訳ございませんが、その際は他の日に振替をお願い致します。
オンラインライブレッスンという特性上、ご了承のほどよろしくお願い致します。
- ▲施設全体と参加される方が映るように、カメラの位置調整をお願い致します。
- ▲講師の声がハッキリよく聞こえるように、できるだけ音量を大きくしてください。
- ▲1週間前ご予約(事前登録)がないレッスン枠は、カレンダーから削除されますので、早めのご予約をお願い致します。

Q. 間違えて登録してしまいました。どうすればいいでしょうか？

A. 右記メールアドレスへ、間違えた旨のご連絡をお願いします。 info@movementinc.com
その後、正しい日時へ改めて登録をお願い致します。

Q. リマインドメール(レッスン直前通知)は送られてきますか？

A. 自動配信メールは、ZOOM事前登録完了時の1回のみとなります。

リマインドメールは、お客様ご自身のGoogleカレンダーに登録して設定する必要があります。

※お客様ご自身のカレンダーへの登録方法

(1)上のカレンダーより日付をクリックし、マイカレンダーへコピーをクリック

(2)通知の項目からリマインドを設定すると、Googleカレンダーの通知設定に応じたリマインド通知が来ます。

Q. カレンダーはいつ更新されますか？

A. 概ね2ヶ月後までのレッスンを更新しております。(月初から10日の間に更新されます。)

Q. 参加したい日時にレッスンがありません。

A. カレンダー下部にある「リクエストボタン」をクリックして、ご希望日時のリクエストをお願い致します。

Q. 予約(事前登録)を入れたパソコンとは違うパソコンでレッスンを参加したいです。どうすればいいでしょうか？

A. レッスン当日に使用するパソコンで開けるメールアドレスで、もう一度カレンダーから予約(事前登録)して参加してください。

Q. 予約(事前登録)はパソコンのメールアドレスで登録しましたが、レッスン当日はipadやタブレット端末から参加したいです。

タブレットにはメールアプリをインストールしていません。どうすればいいでしょうか？

A. 接続トラブル防止のため、基本的には当日使用する機器(パソコンやタブレット端末)でメールの設定をお願いします。

機器の使用状況によりメールのアプリをインストールが難しい場合は、

下記の方法がありますので、レッスン日より前に事前に試してください。

- ・タブレットでも開くことが出来るGmailアドレス(フリーメールアドレス)を作成していただき、そのメールアドレスでカレンダーから予約(事前登録)し、参加してください。
- ・参加URLのメール内容をそのままコピーし、当日使用するタブレットに転送していただき、参加してください。


準備① 必要な設備を準備する

☆必要な設備を準備する

- ・Wi-Fi
- ・カメラ付きパソコン(またはタブレット端末)
- ・テレビやプロジェクターなどのディスプレイ設備
- ・HDMIのコード(または無線の接続方法)
- ・メールアドレス
- ・ZOOMアプリ(ZOOMのインストール方法は次ページにて説明あります。)



Wifi



カメラ付きPC
またはタブレット



ディスプレイ設備
(TV、プロジェクター等)



HDMIのコード
または無線の接続方法



メールアドレス



ZOOMアプリ

準備②-1 ZOOMのインストール

パソコンにZOOMアプリがインストールされていない場合は、事前にパソコンへZOOMのインストールをお願いします。

下記URLにアクセスするか、「zoom インストール」で検索してください。

https://support.zoom.com/hc/ja/article?id=zm_kb&sysparm_article=KB0060418

The screenshot shows the Zoom support website. At the top, there are navigation links for 'zoom サポート', 'プロダクト', 'ソリューション', 'リソース', and 'プランと料金'. On the right, there are links for '参加', 'ホスト', and 'サインイン'. Below the navigation is a search bar with the text '検索する'. The main content area is titled 'Zoom インストーラ' and includes a sub-header 'Zoom サポート > Zoom のダウンロードとインストール > インストール'. The page lists the following installation options: macOS, Windows, ウェブ, and Linux. On the left side, there is a '関連記事' (Related Articles) section with links to 'Zoom デスクトップクライアントおよびモバイルアプリをダウンロードする', '事前設定での大規模展開: Windows の場合', 'macOS への Zoom アプリケーションのインストール', 'Windows のリリースノート', and 'VDI を使い始めるにあたって'. Below that is a '最近表示した記事' (Recently Viewed Articles) section with a link to 'クラウドレコーディング用のオーディオ文'. On the right side, there is a vertical button labeled 'フィードバックを送信' and a user profile icon.

準備②-2 ZOOMのインストール

お使いのパソコンが、Windowsの場合は「Windows」をクリック、
macの場合は「macOS」をクリックしてください。

ホーム > Zoom のダウンロードとインストール > インストール

Zoom インストーラ

日本語

2023-10-28 00:21:21

Zoom アプリケーションとさまざまなプラグインの現在のインストーラのリストを次に示します。

- Windows
- macOS
- ウェブ
- Linux
- Android
- iOS


インストール 内の他の記事

- Zoom デスクトップ クライアントおよびモバイルアプリをダウンロードする
- macOS への Zoom アプリケーションのインストール
- Zoom の更新とインストールに関するトラブルシューティング
- Linux への Zoom のインストールまたは更新

12 個の記事をすべて表示

準備②-3 ZOOMのインストール

色々なバージョンが選択できます。
基本的には一番上のものを選択してください。



Windows

- **ミーティング用 Zoom デスクトップクライアント**
- [ミーティング用 Zoom デスクトップクライアント \(64ビット\)](#)
- [ミーティング用 Zoom デスクトップクライアント \(ARM\)](#)
- [ミーティング用 Zoom デスクトップクライアント - MSI インストーラ](#)
- [ミーティング用 Zoom デスクトップクライアント \(64ビット\) - MSI インストーラ](#)
- [ミーティング用 Zoom デスクトップクライアント \(ARM\) - MSI インストーラ](#)

- [Zoom Plugin for Microsoft Outlook](#)
- [Zoom Plugin for Notes](#)
- [Zoom Plugin for Microsoft Lync](#)

- [Zoom Rooms クライアント](#)
- [Zoom Rooms クライアント \(64ビット\)](#)
- [Zoom Rooms クライアント - MSI インストーラ](#)
- [Zoom Rooms クライアント \(64ビット\) - MSI インストーラ](#)

準備②-4 ZOOMのインストール

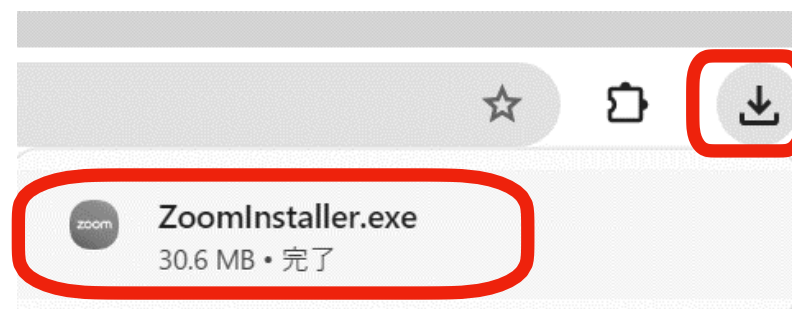
・Windowsの場合

右上の小さなダウンロードボタンをクリックします。

「ZoomInstaller.exe」をクリックします。

そうすると、ZOOMがダウンロードされます。

(お使いのパソコンの機種やバージョンにより、表示方法が違う場合があります。)



ZOOMのダウンロードが完了しましたら、ZOOMを開き、「無料でサインアップ」をクリックし、ZOOMアカウントの作成をお願いします。



お問い合わせ

カレンダー下部

【リクエストボタン】

ご希望の日時にレッスンがない場合、こちらのボタンからリクエストをしてください。
出来る限りご要望に沿えるよう講師を調整致します。

【電話番号】

お困りのことがあれば、お電話でお問い合わせください。

【その他お問い合わせ】

メールでも、お問い合わせをお待ちしております。

リクエストボタン
(ご希望の日付がない場合はこちらからリクエストしてください)

TEL : 078-600-9853

その他お問い合わせ

